






INSERTOPTIMIZER

-  Informationsbereich
-  Sicherheitsbereich (3 mm)
-  Beschnittzugabe (2 mm)
-  Falzlinie
-  Stanz-/Schneidlinie



152 mm

148 mm

109 mm

105 mm

2





152 mm

148 mm

109 mm

105 mm

INSERTOPTIMIZER

-  Informationsbereich
-  Sicherheitsbereich (3 mm)
-  Beschnittzugabe (2 mm)
- | Stanz-/Schneidlinie
-  Der Karten-Eckradius beträgt 2 mm

86,5 mm

90,5 mm

54 mm

58 mm